

# ENSAMBLE VIRTUAL MUSICAL FEMENINO

## ORQUESTA SINFÓNICA JUVENIL FEMENINA Y CORO “ALAIDE FOPPA”

### Guía Técnica de Grabación

**Canción:** Navidad

**Letra y Música:** Kimberly Flores

**Arr.** Sergio Pacache.

**Formulario de inscripción:** <https://bit.ly/FormularioEnsambleVirtual>

**Ultimo día de recepción: sábado 12 de diciembre hasta las 23:59 hrs.**



### GRABAREMOS AUDIO Y VIDEO POR SEPARADO

#### INSTRUCCIONES PARA GRABACIÓN DE AUDIO

- ⊗ Descargue la pista y particella en el sitio web <https://orquestaalaidefoppa.org/>
- ⊗ Realice la práctica necesaria para adaptarse al tempo de la pista.
- ⊗ Al grabar se debe tomar en cuenta lo siguiente:
  - Utilice un dispositivo para grabar (por medio de la grabadora de voz de su Smartphone, o grabadora digital) y otro para reproducir la pista por medio de audífonos (con el objeto de que en la grabación únicamente se escuche su voz o instrumento)
  - Lugar libre de excesivos ruidos de ambiente (por ejemplo: Ruido de electrodomésticos, ruido de la calle, personas hablando, mascotas etc...)
  - Lugar con la mejor acústica posible (sonido seco, sin reverberación, etc... (no indispensable)
  - Se debe evitar la saturación de los niveles de grabación (excesivo volumen que produce distorsión), ubicando el dispositivo de grabación a una distancia adecuada (no mayor a 1.25 metros)
  - La exactitud en la interpretación es indispensable: tempo, cuadratura afinación y dinámica.

#### INSTRUCCIONES PARA GRABACIÓN DE VIDEO:

- ⊗ **Elija un lugar para grabar con las siguientes características:**
  - Ordenado, de preferencia con un fondo (pared) de un color uniforme.
  - Iluminación frontal, suficiente para que se aprecie su rostro y la interpretación de su instrumento. (la iluminación natural de día suele ser suficiente).
- ⊗ **VESTUARIO:**
  - Utilizar cualquiera de los colores de la paleta de colores indicada.
- ⊗ **DETALLE TECNICOS EN SU DISPOSTIVIO DE GRABACIÓN:**
  - Reproduzca la pista con volumen, no importa que se escuche en el video (no es necesario que utilice audífonos)
  - Si graba en un Smartphone: Utilice la cámara principal (suele ser la cámara trasera) y no utilizar el modo “selfie”.
- ⊗ **GRABAR EN MODO HORIZONTAL**
  - Trate de encuadrarse al centro de la toma de la cintura hacia arriba, trato de que su instrumento tenga protagonismo tanto como usted
- ⊗ **UTILIZAREMOS EL PERFIL SIGUIENTE:**
  - Debes colocarte según el perfil ideal de tu instrumento, de manera que se aprecie la ejecución adecuadamente. Puede guiarse por los ejemplos a continuación:



**Coro:** de la cintura para arriba



## Envío de video

Guarda tus archivos con esta nomenclatura

### Instrumentistas

- Audio\_Instrumento\_NombreApellido\_Navidad
- Video\_Instrumento\_NombreApellido\_Navidad

### Coralistas

- Audio\_Registro\_NombreApellido\_Navidad
- Video\_Registro\_NombreApellido\_Navidad

## Inscripción

Formulario de inscripción: <https://bit.ly/FormularioEnsambleVirtual>

Costo de inscripción: Q50.00 **Cuentas disponibles**

Transferencia o deposito:




**Banco: G&T Continental**  
**Numero de Cuenta: 001-61511-6**  
**Nombre: Kimberly Amarilis Flores Morales**



**Banco: Banrural**  
**Numero de Cuenta: 3139171359**  
**Nombre: Merily Paola Ajcip Pérez**

## Paleta de colores

Vestuario  
CANCIÓN NAVIDAD



## Información



<https://www.instagram.com/ocalaidefoppagt/?igshid=1un6x5xknnohm>



<https://www.facebook.com/OCAlaideFoppa>

Correo: [Orquestaycoroalaidefoppa@gmail.com](mailto:Orquestaycoroalaidefoppa@gmail.com)



41503763